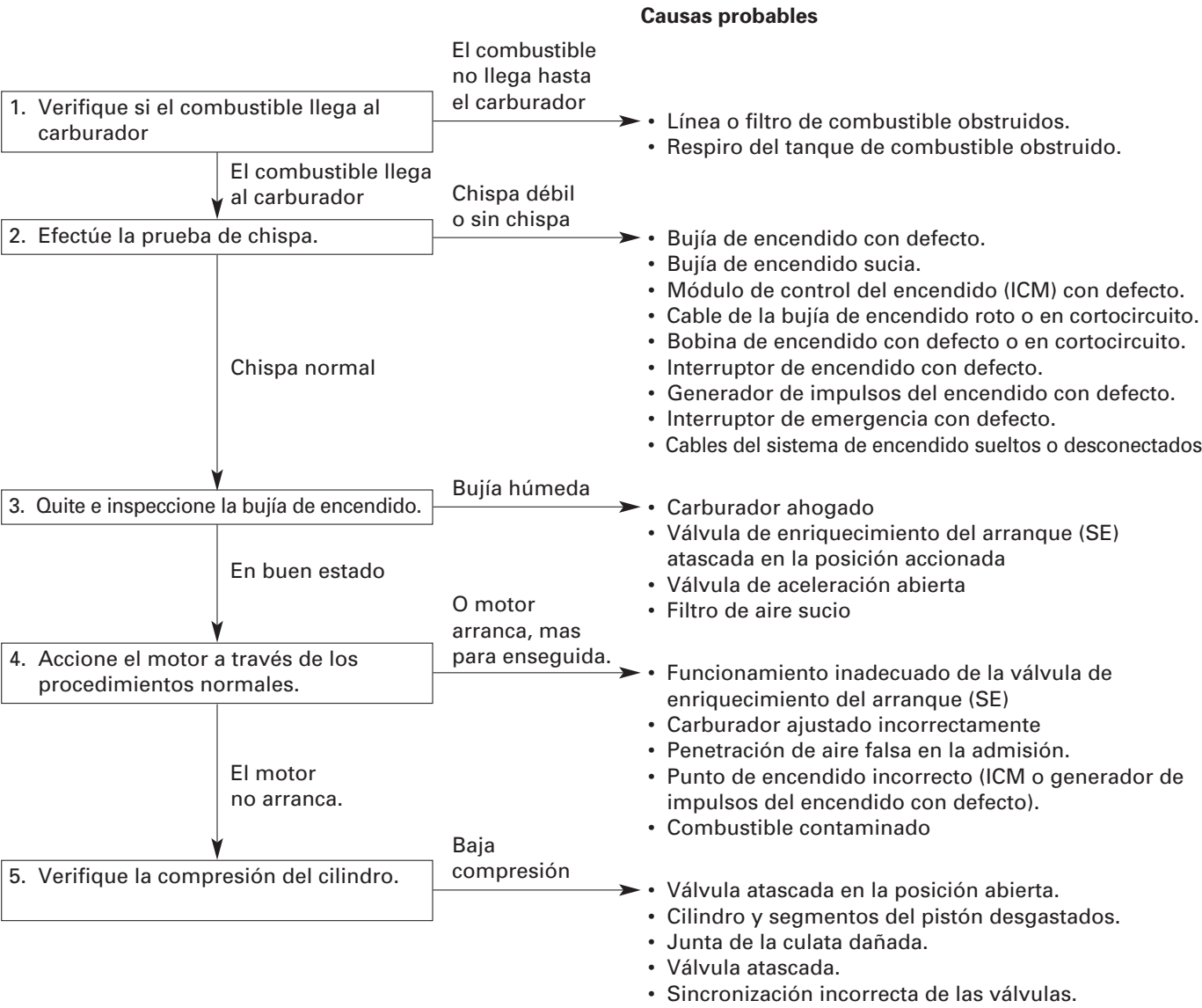


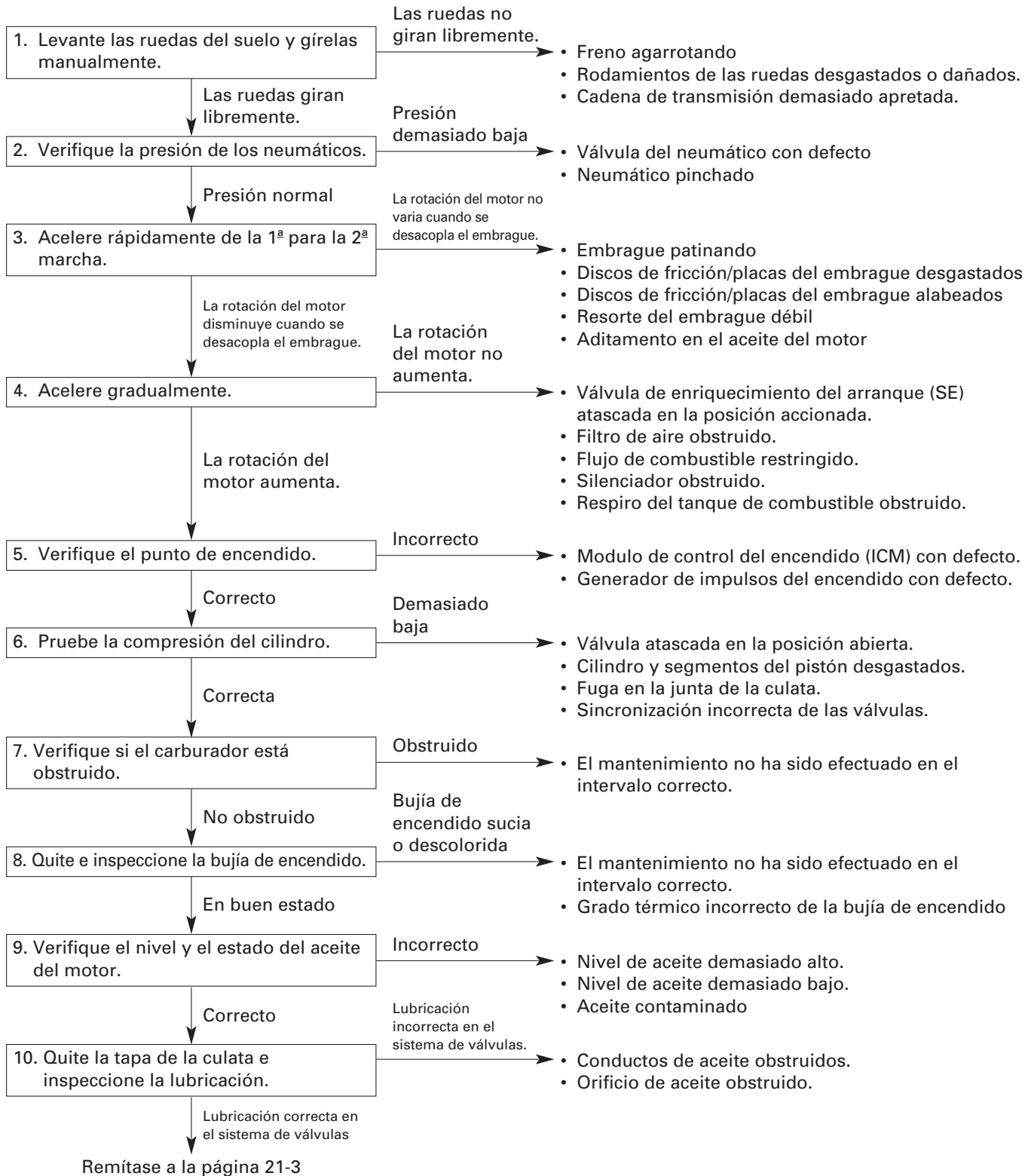
EL MOTOR NO ARRANCA/ ARRANQUE DIFÍCIL	21-1	BAJO DESEMPEÑO A ALTAS ROTACIONES	21-4
EL MOTOR NO TIENE POTENCIA	21-2	DIRIGIBILIDAD DEFICIENTE	21-4
BAJO DESEMPEÑO A BAJAS ROTACIONES O EN EL RALENTÍ	21-3		

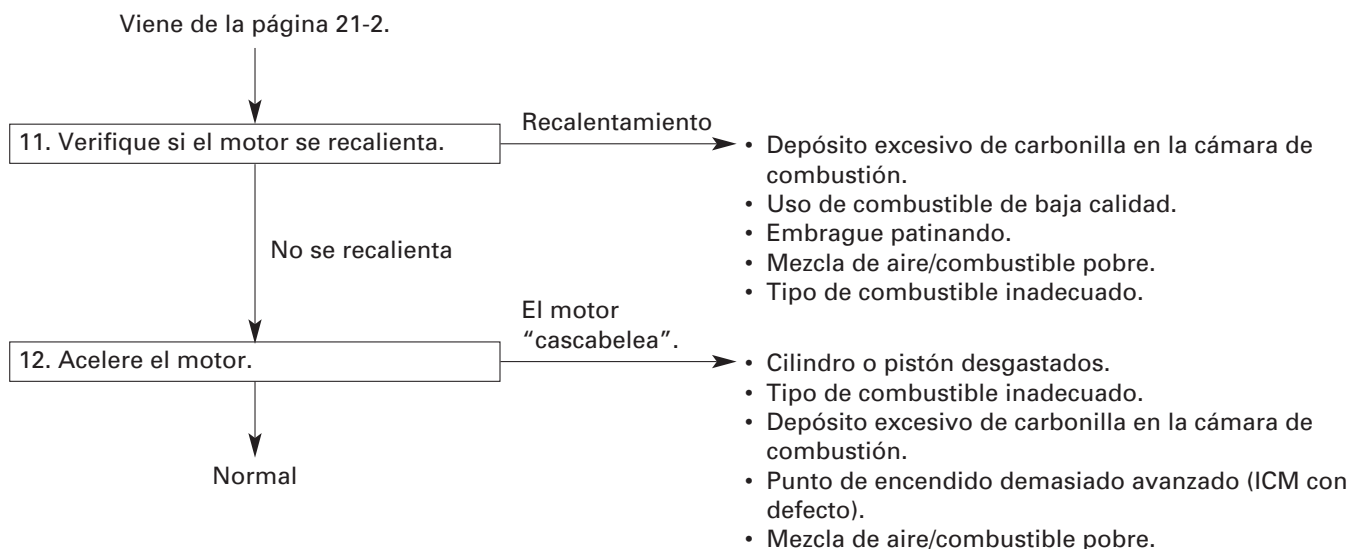
EL MOTOR NO ARRANCA/ARRANQUE DIFÍCIL



EL MOTOR NO TIENE POTENCIA

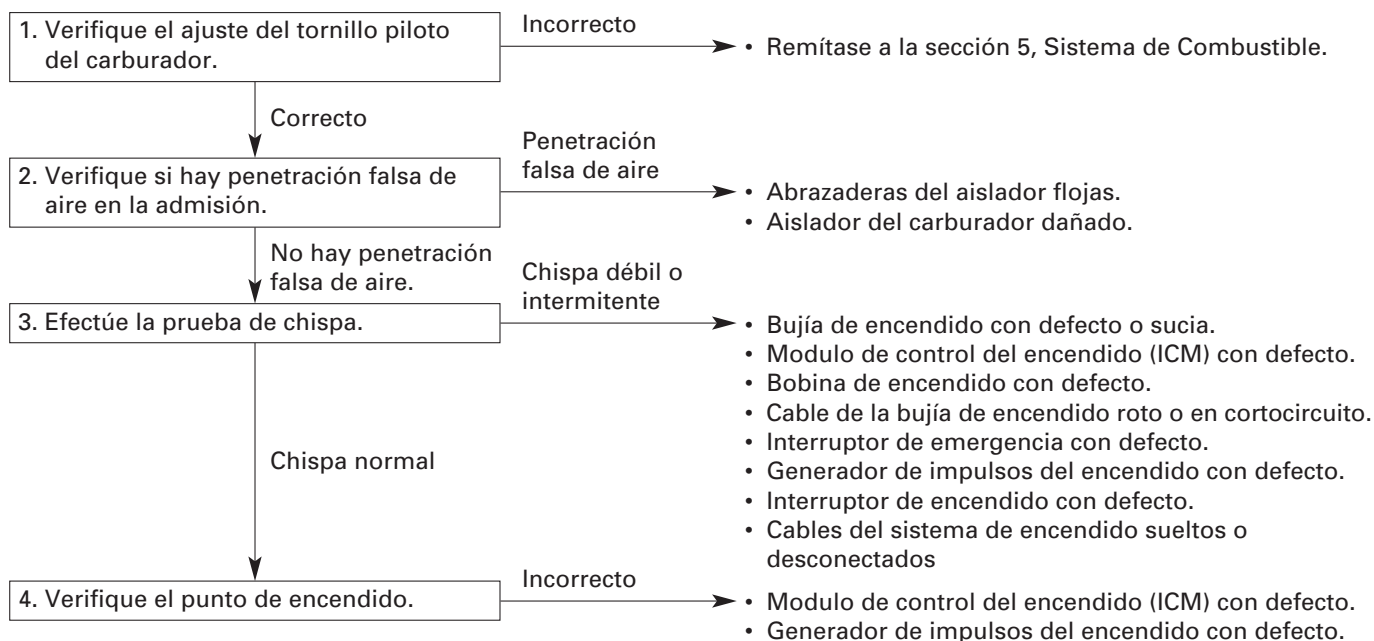
Causas probables



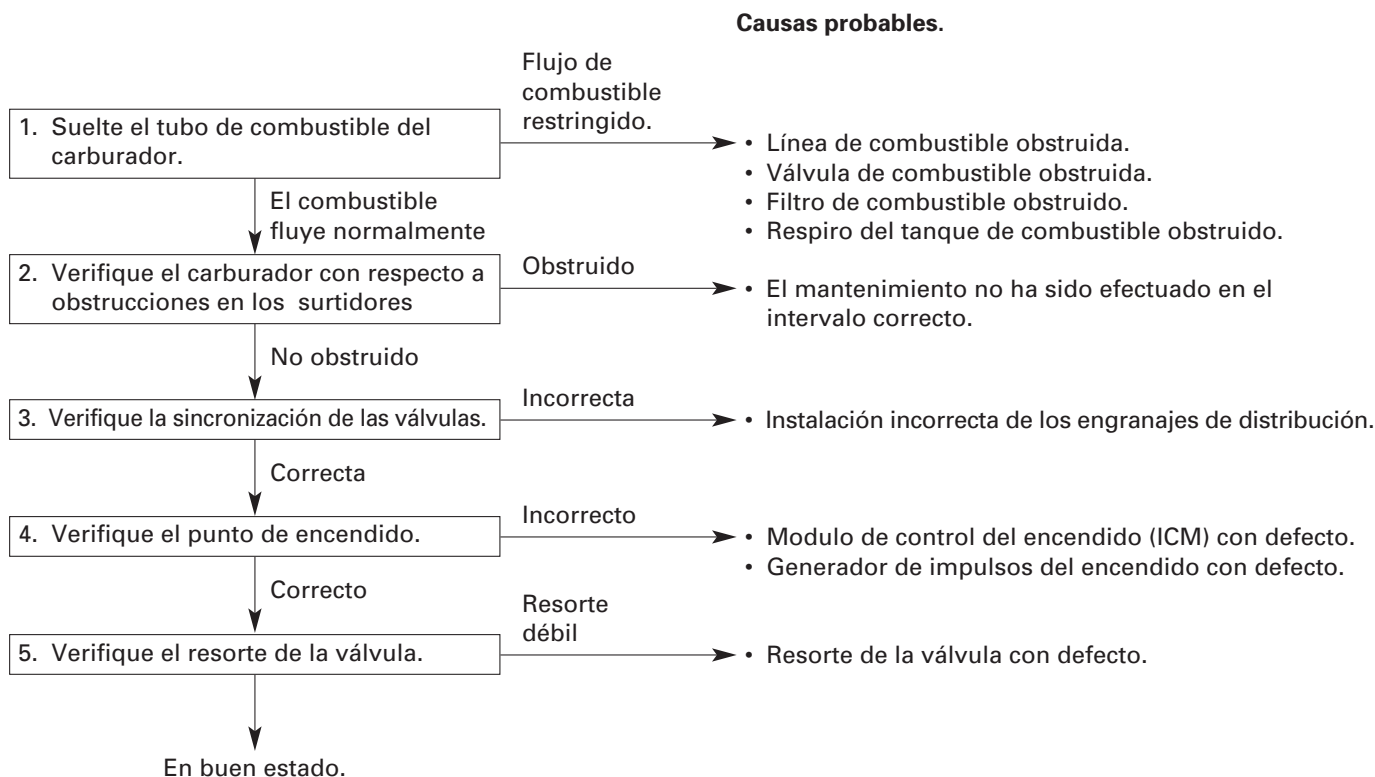


BAJO DESEMPEÑO A BAJAS ROTACIONES Y EN RALENTÍ

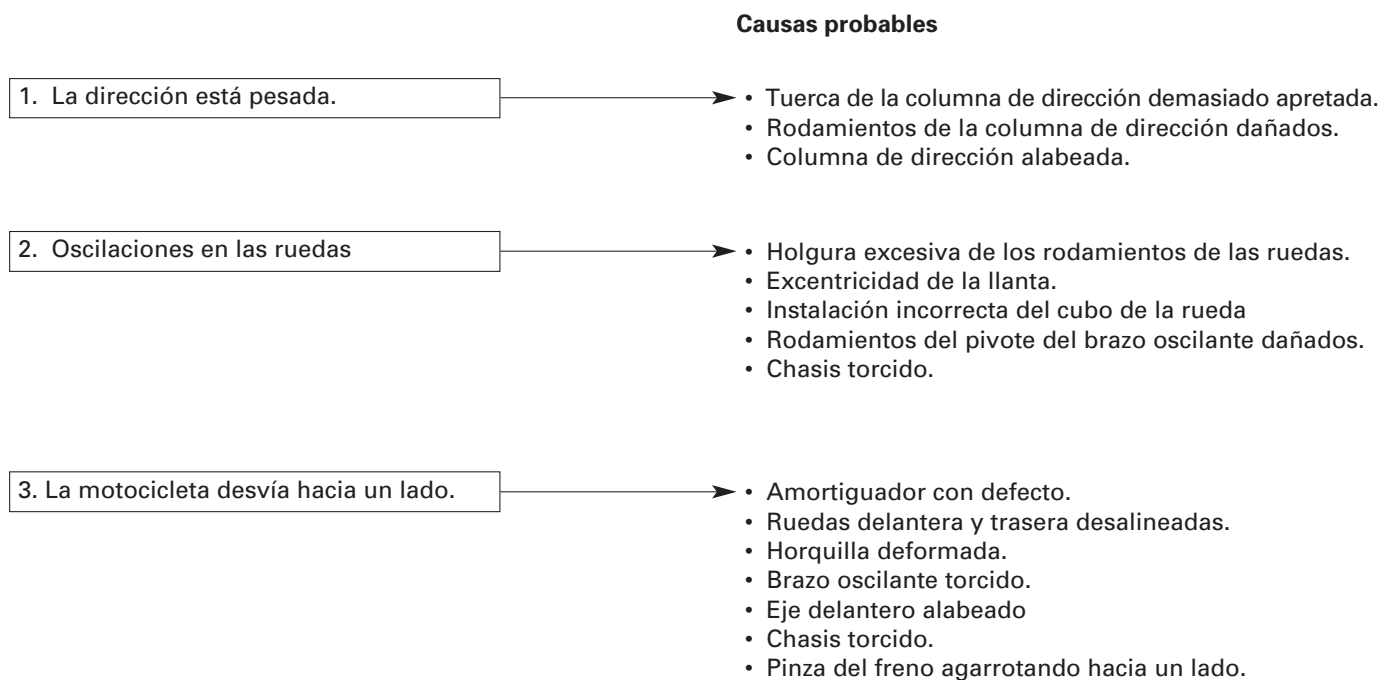
Causas probables



BAJO DESEMPEÑO A ALTAS ROTACIONES



DIRIGIBILIDAD DEFICIENTE



COMO UTILIZAR ESTE MANUAL

En este Manual de Taller se describen las características técnicas y los procedimientos de servicio para la motocicleta **CBX250**.

Para garantizar perfectas condiciones de funcionamiento del vehículo, siga las recomendaciones de la Tabla de Mantenimiento (Sección 3).

La realización del primer mantenimiento programado es extremadamente importante, puesto que irá compensar el desgaste inicial que ocurre durante el período de ablande.

Las Secciones 1 y 3 son aplicables a toda la motocicleta. La Sección 2 presenta procedimientos de desmontaje/instalación de componentes que pueden ser necesarios para efectuar los servicios descriptos en las secciones siguientes.

En las Secciones de 4 a 20 se describen los componentes de la motocicleta, agrupados de acuerdo con su ubicación.

Busque en esta página la sección deseada. Enseguida, observe el índice en la primera página de la sección escogida.

La mayoría de las secciones empiezan con una ilustración del sistema o conjunto, informaciones de servicio e investigación de averías. Las páginas siguientes presentan procedimientos más detallados.

Si la causa de la avería es desconocida, remítase a la Sección 21, Investigación de Averías.

TODAS LAS INFORMACIONES, ILUSTRACIONES, INSTRUCCIONES Y ESPECIFICACIONES DESCRIPTAS EN ESTA PUBLICACIÓN SE BASAN EN LOS DATOS MÁS RECIENTES SOBRE EL PRODUCTO, OBTENIDOS EN EL MOMENTO DE LA APROBACIÓN DE LA IMPRESIÓN. MOTO HONDA DA AMAZÔNIA LTDA. SE RESERVA EL DERECHO DE HACER MODIFICACIONES EN LAS CARACTERÍSTICAS DE LA MOTOCICLETA A CUALQUIER MOMENTO, SIN PREVIO AVISO Y SIN INCURRIR EN NINGÚN TIPO DE OBLIGACIÓN. SE PROHÍBE LA REPRODUCCIÓN PARCIAL O TOTAL DE ESTA PUBLICACIÓN, SIN PERMISO POR ESCRITO DE MOTO HONDA DA AMAZÔNIA LTDA. ESTE MANUAL SE HA ELABORADO PARA PERSONAS QUE TENGAN UN CONOCIMIENTO BÁSICO DE MANTENIMIENTO DE MOTOCICLETAS HONDA.

MOTO HONDA DA AMAZÔNIA LTDA.
Departamento de Servicios de Posventa
Sector de Publicaciones Técnicas

ÍNDICE GENERAL

	INFORMACIÓN GENERAL	1
	CHASIS/CARENADO/ SISTEMA DE ESCAPE	2
	MANTENIMIENTO	3
MOTOR Y TRANSMISIÓN	SISTEMA DE LUBRICACIÓN	4
	SISTEMA DE COMBUSTIBLE	5
	DESMONTAJE/ INSTALACIÓN DEL MOTOR	6
	CULATA/VÁLVULAS	7
	CILINDRO/PISTÓN	8
	EMBRAGUE/SELECTOR DE MARCHAS	9
	ALTERNADOR/ EMBRAGUE DEL ARRANQUE	10
	TRANSMISIÓN	11
	CIGÜEÑAL/EQUILIBRADOR	12
CHASIS	RUEDA DELANTERA/ SUSPENSIÓN/DIRECCIÓN	13
	RUEDA TRASERA/SUSPENSIÓN	14
	FRENO HIDRÁULICO	15
SISTEMA ELÉCTRICO	BATERÍA/SISTEMA DE CARGA	16
	SISTEMA DE ENCENDIDO	17
	SISTEMA DE ARRANQUE ELÉCTRICO	18
	LUCES/INSTRUMENTOS/ INTERRUPTORES	19
	DIAGRAMA DE CABLEADO	20
	INVESTIGACIÓN DE AVERÍAS	21